

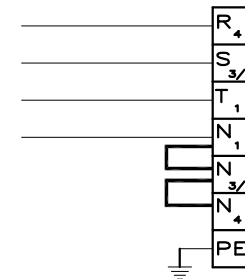
# SCHALTPLAN



KBS Gastrotechnik GmbH – Schoßbergstraße 26 – 65201 Wiesbaden

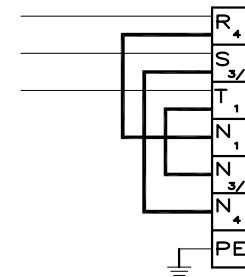
F3+N+PE

COLLEGAMENTO PER V. 400+N

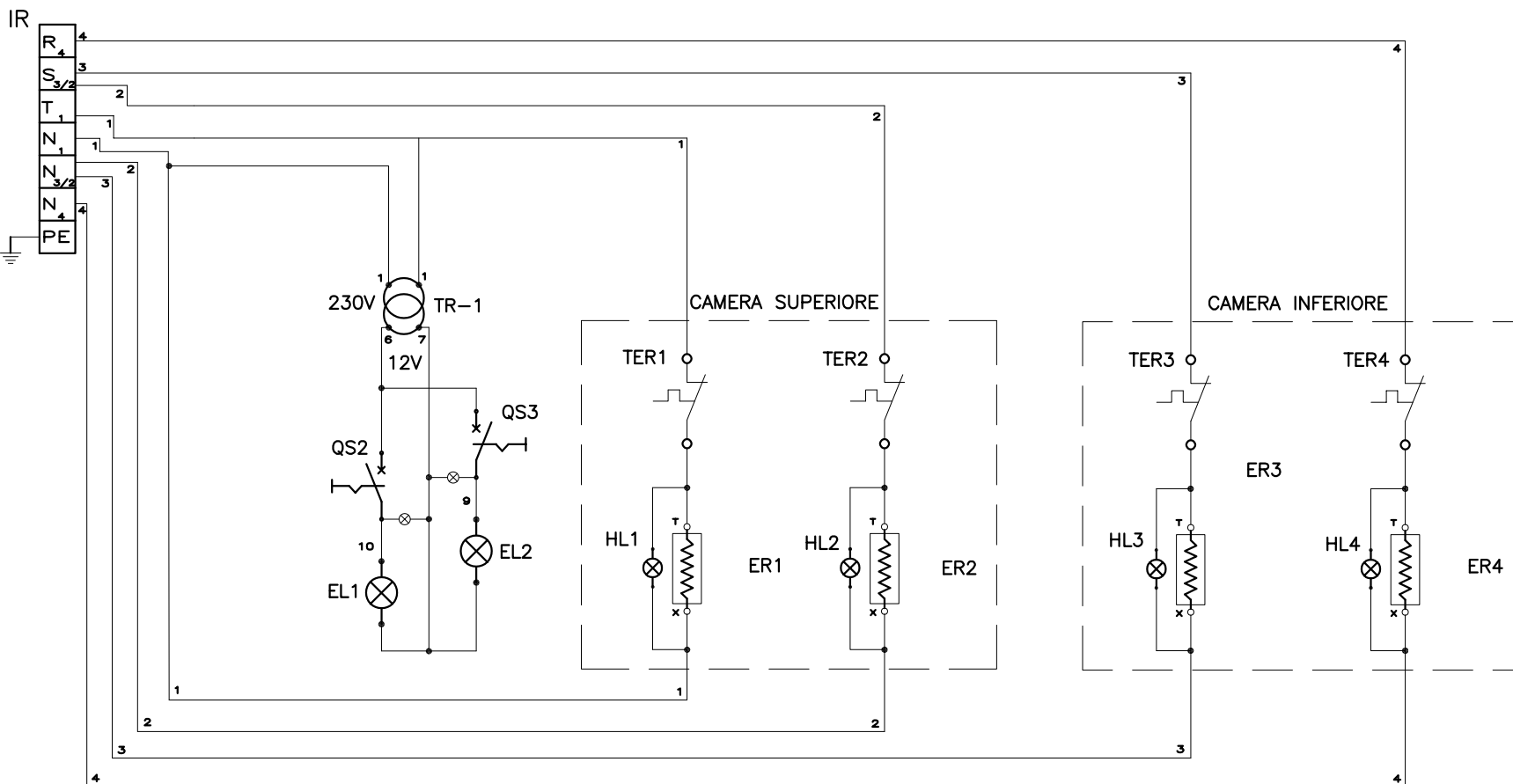
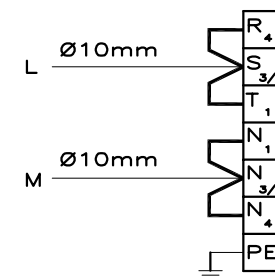


F3+PE

COLLEGAMENTO PER V. 230



COLLEGAMENTO PER V.230 MONOFASE



IR	INGRESSO RETE	
TER1	TERMOST. TEMPERATURA CIELO C. S.	
TER2	TERMOST. TEMPERATURA PLATEA C. S.	
TER3	TERMOST. TEMPERATURA CIELO C. I.	
TER4	TERMOST. TEMPERATURA PLATEA C. I.	
ER1	ELEMENTI RISCALDANTI CIELO C. S.	RESISTENZA DA W. 2260 V.230
ER2	ELEMENTI RISCALDANTI PLATEA C. S.	RESISTENZA DA W. 2260 V.230
ER3	ELEMENTI RISCALDANTI CIELO C. I.	RESISTENZA DA W. 2260 V.230
ER4	ELEMENTI RISCALDANTI PLATEA C. I.	RESISTENZA DA W. 2260 V.230
HL1	SPIA ELEMENTI RISCALDANTI CIELO C. S.	
HL2	SPIA ELEMENTI RISCALDANTI PLATEA C. S.	
HL3	SPIA ELEMENTI RISCALDANTI CIELO C. I.	
HL4	SPIA ELEMENTI RISCALDANTI PLATEA C. I.	
EL1	LUCE CAMERA SUPERIORE LAMPADA ALOGENA	
EL2	LUCE CAMERA INFERIORE LAMPADA ALOGENA	
QS1	SELETTORE 0/1	
QS2	INTERRUTTORE LUCE CAMERA SUPERIORE	
QS3	INTERRUTTORE LUCE CAMERA INFERIORE	
TR-1	TRASFORMATORE V. 230/12	

Progetto <b>TK 2A c-SELETTORE</b>						
Revis.	Descrizione modifica	Modificato da:	Data			
Directory	Denominazione <b>SCHEMA ELETTRICO</b>					
Tolleranze Generali UNI EN 22768 Classe di tolleranza		Peso [Kg]	Materia Prima	Trattamento		
 <small>Il presente disegno è proprietà di ITALFORNI Pesaro e non potrà essere utilizzato né divulgato se non dopo autorizzazione scritta di ITALFORNI Pesaro, la quale tutela i propri diritti a termine di legge.</small>		Q.tà	Pag. 1/1	Disegnatore <b>Mazzanti/Tesei</b>	Scala -	Codice
		Data 25/02/2025		Formato A4	Dis. n°	Revis.